



ESTADO DO MARANHÃO
PREFEITURA MUNICIPAL DE MORROS
SECRETARIA MUNICIPAL DE SAÚDE

RELATÓRIO ANUAL DE GESTÃO ***SEMUS - 2023***

DANIELA GUIMARAES COUTINHO
SECRETÁRIA MUNICIPAL DE SAÚDE

MORROS/MA
2024

Equipe de Colaboradores:

Daniela Guimaraes Coutinho

Secretária Municipal de Saúde

Soraya Silva Santana

Assessora Técnica em Saúde

Eliane dos Santos Rocha

Coordenadora de Imunização

Luisa Enee da Silva de Macedo

Coordenadora da Atenção Primária

Thiago Santos carvalho

Coordenador Controle e Avaliação

Izaias Polary Bezerra

Coordenador Vigilância Sanitária e Zoonoses

Dalya de Sousa Gonçalves Teixeira

Coordenadora de Vigilância Epidemiológica

Samyra Maryana Maciel B. Rocha

Coordenadora Programa Saúde na Escola

Francisca Maria Lopes de C. Matos

Tratamento Fora de Domicílio

APRESENTAÇÃO

A Secretaria Municipal de Saúde vem apresentar o Relatório de Atividades realizadas no ano de 2023 com informações colhidas nos sistemas de informações de saúde municipais e das bases nacionais para avaliação e aprimoramento dos Instrumentos de Planejamento da Gestão. Serão apresentados os dados em forma de tabelas e ou planilhas para melhor visualização das informações.

Este relatório será parte integrante do Relatório Anual de Gestão que encontra-se na base de dados do DIGISUS que é o sistema de apoio à gestão do SUS.

1. CARACTERÍSTICAS DO MUNICÍPIO

1.1 INFORMAÇÕES TERRITORIAIS

UF	Município		
MA	MORROS		
Área	População	Densidade Populacional	Região de Saúde
1.715,33 Km²	19.708 Hab	12 Hab/Km²	Rosário

Fonte: Departamento de Informática do SUS (DATASUS)

Data da consulta: 23/02/2023

2. DEMOGRAFIA

Faixa Etária	Masculino	Feminino	Total
0 a 4 anos	1019	974	1993
5 a 9 anos	968	928	1896
10 a 14 anos	995	920	1915
15 a 19 anos	1065	941	2006
20 a 29 anos	1922	1897	3819
30 a 39 anos	1381	1407	2788
40 a 49 anos	1021	1107	2128
50 a 59 anos	703	672	1375
60 a 69 anos	468	483	951
70 a 79 anos	279	270	549
80 anos e mais	127	161	288
Total	9948	9760	19708

Fonte: Estimativas preliminares elaboradas pelo Ministério da Saúde/SVS/DASNT/CGIAE (DataSUS/Tabnet)

Data da consulta: 19/02/2024.

3. DADOS DE NASCIMENTOS

Número de nascidos vivos por residência da mãe.

Unidade Federação	2019	2020	2021	2022
MORROS	358	351	141	283

Fonte: Sistema de Informações sobre Nascidos Vivos (MS/SVS/DASIS/SINASC)

Data da consulta: 19/02/2024.

4. MORBIDADE (PRINCIPAIS CAUSAS DE INTERNAÇÃO) POR LOCAL DE RESIDENCIA.

Capítulo CID-10	2019	2020	2021	2022	2023
I. Algumas doenças infecciosas e parasitárias	101	93	154	88	51
II. Neoplasias (tumores)	55	31	35	88	61
III. Doenças sangue órgãos hemat e transt imunitár	14	7	8	16	19
IV. Doenças endócrinas nutricionais e metabólicas	32	20	36	41	26
V. Transtornos mentais e comportamentais	15	16	13	8	17
VI. Doenças do sistema nervoso	13	8	16	17	24
VII. Doenças do olho e anexos	-	1	2	5	3
VIII. Doenças do ouvido e da apófise mastóide	-	-	-	1	2
IX. Doenças do aparelho circulatório	53	53	90	62	64
X. Doenças do aparelho respiratório	86	50	49	79	135
XI. Doenças do aparelho digestivo	182	83	119	126	97
XII. Doenças da pele e do tecido subcutâneo	11	17	20	36	35
XIII. Doenças sist osteomuscular e tec conjuntivo	15	9	13	31	48
XIV. Doenças do aparelho geniturinário	118	81	73	99	70
XV. Gravidez parto e puerpério	284	264	340	243	275
XVI. Algumas afec originadas no período perinatal	22	23	23	25	21
XVII. Malf cong deformid e anomalias cromossômicas	8	9	11	9	12
XVIII. Sint sinais e achad anorm ex clín e laborat	11	6	12	9	14
XIX. Lesões enven e alg out conseq causas externas	66	86	112	92	57
XX. Causas externas de morbidade e mortalidade	-	-	-	-	-
XXI. Contatos com serviços de saúde	5	2	5	6	5
CID 10ª Revisão não disponível ou não preenchido	-	-	-	-	-
Total	1091	859	1131	1081	1036

Fonte: Sistema de Informações Hospitalares do SUS (SIH/SUS)

Data da consulta: 19/02/2024.

Obs.: A atualização dos valores relativos ao último período ocorrem simultaneamente ao carregamento dos dados no Tabnet/DATASUS.

Pode-se observar que as 5 principais causas de internação temo as doenças relacionadas a:

- 1º Gravidez, parto e puerpério;
- 2º Doenças do aparelho respiratório;
- 3º Doenças do aparelho digestivo;
- 4º Doenças do aparelho genitudinário;
- 5º Doenças do aparelho circulatório.

4.1 MORTALIDADE POR GRUPOS DE CAUSA

Capítulo CID-10	2019	2020	2021	2022
I. Algumas doenças infecciosas e parasitárias	2	8	10	2
II. Neoplasias (tumores)	7	7	3	4
III. Doenças sangue órgãos hemat e transt imunitár	-	-	1	-
IV. Doenças endócrinas nutricionais e metabólicas	2	5	2	5
V. Transtornos mentais e comportamentais	-	-	1	-
VI. Doenças do sistema nervoso	-	1	1	1
VII. Doenças do olho e anexos	-	-	-	-
VIII. Doenças do ouvido e da apófise mastóide	-	-	-	-
IX. Doenças do aparelho circulatório	14	17	10	20
X. Doenças do aparelho respiratório	6	8	9	7
XI. Doenças do aparelho digestivo	-	3	3	5
XII. Doenças da pele e do tecido subcutâneo	1	1	-	-
XIII. Doenças sist osteomuscular e tec conjuntivo	-	-	-	1
XIV. Doenças do aparelho geniturinário	1	1	-	3
XV. Gravidez parto e puerpério	-	-	1	-
XVI. Algumas afec originadas no período perinatal	4	4	3	1
XVII. Malf cong deformid e anomalias cromossômicas	2	-	-	-
XVIII. Sint sinais e achad anorm ex clín e laborat	4	5	-	6
XIX. Lesões enven e alg out conseq causas externas	-	-	-	-
XX. Causas externas de morbidade e mortalidade	7	5	6	8
XXI. Contatos com serviços de saúde	-	-	-	-
XXII. Códigos para propósitos especiais	-	-	-	-
Total	50	65	50	63

Fonte: Sistema de Informações sobre Mortalidade (MS/SVS/CGIAE/SIM-TABNET)

Data da consulta: 19/02/2024.

As principais causas de Mortalidade de residentes, segundo capítulo CID-10, são:

1º Doenças do aparelho circulatório;

2º Causas externas;

3º Doenças Infecciosas e parasitárias,

4º Sintomas e sinais achados em diagnóstico clínico e laboratorial.

5º Doenças endócrinas e metabólicas e do aparelho digestivo.

5. CAPACIDADE INSTALADA

5.1 Profissionais de Saúde

O município possui 220 profissionais de saúde que desenvolvem ações de saúde pública.

5.1 Estabelecimentos de Saúde cadastrados no CNES, 2023.

A rede física de atenção à Saúde é composta, principalmente por Unidades Básicas de Saúde, voltadas para atendimento sus à população. Das unidades de Saúde a maioria estão sobre administração Municipal, existindo apenas o Hospital geral sob responsabilidade do Estado do Maranhão.

Rede física de estabelecimentos de saúde por tipo de estabelecimentos				
Tipo de Estabelecimento	Dupla	Estadual	Municipal	Total
HOSPITAL GERAL	0	1	1	2
POLO ACADEMIA DA SAUDE	0	0	1	1
CENTRAL DE ABASTECIMENTO	0	0	1	1
UNIDADE DE VIGILANCIA EM SAUDE	0	0	1	1
CENTRAL DE GESTAO EM SAUDE	0	0	1	1
CENTRO DE SAUDE/UNIDADE BASICA	0	0	11	11
UNIDADE DE APOIO DIAGNOSE E TERAPIA (SADT ISOLADO)	0	0	1	1
UNIDADE MOVEL TERRESTRE	0	0	1	1
Total	0	1	18	19

Observação: Os dados apresentados referem-se ao número de estabelecimentos de saúde públicos ou prestadores de serviços ao SUS

Fonte: Cadastro Nacional de Estabelecimentos de Saúde (CNES)

Data da consulta: 26/02/2024.

6. Dados de Produção dos Serviços do SUS

A Atenção Primária no município dispõe de 8 equipes de Estratégia Saúde da Família, compostas por médico, enfermeiro, técnico de enfermagem e agentes comunitários de saúde.

As Equipes de Estratégia Saúde da Família organizam os atendimentos fazendo e cumprindo os cronogramas semanais de atendimento realizando as coberturas das áreas. Os serviços ofertados as comunidades além dos atendimentos semanais nas UBS, os atendimentos são realizados também em escolas, igrejas, residências ou/e uma boa sombra debaixo de árvores.

Serviços Realizados: Consultas Médicas e consultas de Enfermagem onde realizamos atendimentos aos Hipertensos, Diabéticos, Gestantes, crianças e atendimento em geral. Ofertamos também todas as vacinas preconizadas pelo Ministério da Saúde, Testes Rápidos de Sífilis, HIV, Hepatite B e C, Covid 19, e Atendimento de Odontologia.

Durante todo ano de 2023 nossos atendimentos foram voltados ao Previne Brasil, programa do Ministério da Saúde que tem como princípio a estruturação de um modelo de financiamento focado em aumentar o acesso das pessoas aos serviços da Atenção Primária e o vínculo entre população e equipe, com base em mecanismos que induzem à responsabilização dos gestores e dos profissionais pelas pessoas que assistem, registra-se ainda que as equipes se empenharam incansavelmente para atingir as metas solicitadas, e proporcionar a população Morroense um atendimento com qualidade.

Além dos atendimentos diários foram realizados pelas equipes de Estratégia Saúde da Família algumas ações coletivas do calendário nacional no período de julho a dezembro de 2023.

■ Julho

Julho Amarelo:

Mês voltado ao combate às Hepatites Virais;

- Realizados testes rápidos no Hospital Regional de Morros.

■ Agosto

Agosto Dourado:

- Realizamos palestras nas UBS sobre a importância do aleitamento materno;
- Ação Social no bairro 13 Una dos Moraes;
- Ação Social no Povoado de Recurso;
- Ação Social no povoado de ZACARILÂNDIA;
- Mutirão Oftalmológico;
- Ação no povoado de Contrato;

■ Setembro

Setembro Amarelo:

- Ação Social no bairro Butiquim;
- Realizado palestras e ações em alusão a campanha de prevenção ao suicídio.

■ Outubro

Outubro Rosa:

Mês da conscientização sobre a prevenção do Câncer de Mama e Colo de Útero;
Reinauguração das UBS:

- UBS de Recurso;
- UBS de Santana;
- UBS de Timbó;

■ Novembro

Novembro Azul:

Campanhas sobre a saúde do homem e ao combate ao câncer de próstata;

- Atendimentos em parceria com a FORÇA Estadual de Saúde;
- Microplanejamento: atividades de Vacinação de Alta Qualidade;

■ Dezembro

Dezembro vermelho:

- Mês prevenção e conscientização sobre o HiV/AIDS e outras infecções sexualmente transmissíveis.

REGISTROS FOTOGRÁFICOS DE AÇÕES REALIZADAS PELA ATENÇÃO PRIMÁRIA

Anexo I: FOTOS





6.1 Produção de Atenção Básica

Serão demonstrados a seguir as informações de produção registradas nos sistemas de informação em saúde.

Tipo de Produção	Quantidade
Visita Domiciliar	77.748
Atendimento Individual	24.008
Procedimento	16.698
Atendimento Odontológico	5.744

Fonte: Sistema de informação em Saúde para a Atenção Básica – SISAB

6.2 Produção de Vigilância em Saúde

Grupo procedimento	Sistema de Informações Ambulatoriais	
	Qtd. aprovada	Valor aprovado
01 Ações de promoção e prevenção em saúde	471	-
02 Procedimentos com finalidade diagnóstica	517	-
Total	988	-

Fonte: Sistemas de Informações Ambulatoriais do SUS (SIA/SUS)

Data da consulta: 19/02/2024.

6.3 Produção Programa Saúde na Escola

O PSE atua com 13 ações temáticas nas palestras, ressalta-se na adesão do PSE de 2023 a 2024 que o Crescer Saudável está dentro da adesão, dentre essas temos que realizar 80% delas, sendo prioridade a ação de Alimentação Saudável e Atividade Física ambas estão inseridas no Crescer Saudável, segundo as mudanças das normas técnicas do PSE.

Além dessas temáticas foram realizadas palestras de Educação em Saúde nas UBS e Hospital Municipal de saúde em parceria com Estratégia Saúde (ESF), atuando na prevenção em saúde como um todo.

As palestras de Educação em Saúde são de responsabilidade das equipes ESF-Estratégia Saúde da Família na realização das mesmas mensalmente, com base nas temáticas do programa que visa a prevenção atuando em parceria com a atenção básica- APS dentre a Intersetorialidade.

Segue em anexo as fotos e planilhas das palestras do ano de 2023, a partir do mês de agosto.



7. INDICADORES DE SAÚDE

7.1 INDICADORES PREVINE BRASIL POR QUADRIMESTRE 2023

QUADRIMESTRE	INDICADOR 1	INDICADOR 2	INDICADOR 3	INDICADOR 4	INDICADOR 5	INDICADOR 6	INDICADOR 7	NOTA	% DO INCENTIVO FINANCEIRO
	Pré-Natal (6 consultas) (%)	Pré-Natal (Sífilis e HIV) (%)	Gestantes Saúde Bucal (%)	Cobertura Citopatológico (%)	Cobertura Polio e Penta (%)	Hipertensão (PA Aferida) (%)	Diabetes (Hemoglobina Glicada) (%)		
1º QUAD	34	60	51	10	64	23	11	6,19	80,54
2º QUAD	19	79	51	12	74	22	20	6,26	79,80
3º QUAD	26	76	56	17	71	18	19	6,46	83,63

8.3 Imunizações - Cobertura Vacinais segundo Imuno 2023

Município: 210710 MORROS

Ano: 2023

Imuno	2023	Total
Total	108,75	108,75
BCG	115,25	115,25
Hepatite B em crianças até 30 dias	93,22	93,22
Rotavírus Humano	118,64	118,64
Meningococo C	118,64	118,64
Hepatite B	140,68	140,68
Penta	140,68	140,68
Pneumocócica	127,12	127,12
Poliomielite	138,98	138,98
Poliomielite 4 anos	51,53	51,53
Febre Amarela	138,98	138,98
Hepatite A	162,71	162,71
Pneumocócica(1º ref)	161,02	161,02
Meningococo C (1º ref)	164,41	164,41
Poliomielite(1º ref)	137,29	137,29
Tríplice Viral D1	138,98	138,98
Tríplice Viral D2	91,53	91,53
Tetra Viral(SRC+VZ)	52,54	52,54
DTP	140,68	140,68
DTP REF (4 e 6 anos)	43,56	43,56
Tríplice Bacteriana(DTP)(1º ref)	135,59	135,59
Dupla adulto e tríplice acelular gestante	33,90	33,90
dTpa gestante	108,47	108,47
Varicela	162,71	162,71

8.3.1 Cobertura vacinal regional de Saúde de Rosário

META: 100% das vacinas selecionadas com cobertura vacinal de 95% de crianças menores de 1 ano de idade - Pentavalente (3ª dose), Pneumocócica 10-valente (2ª dose), Poliomielite (3ªdose) - e para crianças de 1 ano de idade - Tríplice viral (1ª dose).

INDICADOR 4: Proporção de vacinas selecionadas que compõem o Calendário Nacional de Vacinação para crianças menores de 1 ano de idade (Pentavalente - 3ª dose, Poliomielite - 3ª dose, Pneumocócica 10 valente - 2ª dose) e para crianças de 1 ano de idade (tríplice viral - 1ª dose) – com coberturas vacinais preconizadas.

URS	MAIS IDH	MUNICÍPIO	META	Cobertura por Vacina:				Coberturas Vacinais Alcançadas	% Alcance - Resultado Final do Indicador	N
				95,0 Pentavalente (3ª dose)	95,0 Pneumocócica 10-valente (2ª dose)	95,0 Poliomielite (3ª dose)	95,0 Tríplice viral (1ª dose)			
4 Rosário	NÃO	Axixá	100,0	102,63	94,74	107,89	105,26	3	75,0	
5 Rosário	NÃO	Bacabeira	100,0	105,26	101,32	106,58	114,47	4	100,0	
5 Rosário	NÃO	Barreirinhas	100,0	74,47	79,63	76,81	52,69	0	0,0	
7 Rosário	NÃO	Cachoeira Grande	100,0	83,61	34,43	83,61	39,34	0	0,0	
3 Rosário	NÃO	Humberto de Campos	100,0	58,60	57,32	60,51	42,68	0	0,0	
3 Rosário	NÃO	Icatu	100,0	70,45	55,30	70,45	51,52	0	0,0	
2 Rosário	NÃO	Morros	100,0	172,34	153,19	168,09	163,83	4	100,0	

8.3.2 Registro de vacinas de CONOD-19, 2023.

RESUMO TOTAL DE VACINAS

Ano: 2023

COVID-19

VACINAS	TOTAL
PFIZER BABY	589
PFIZER PEDIÁTRICA	660
PFIZER BIVALENTE	1.767
CORONAVAC	163
ASTRAZENECA	112
PFIZER ADULTO	574

REGISTRO DA CAMPANHA DE MULTIVACINAÇÃO



9 VIGILANCIA SANITÁRIA E ZONÓSES

SEQ	CÓDIGO	PROCEDIMENTOS	QUANT 2023
01	01.02.01.005 - 6	ATIVIDADES EDUCATIVAS PARA O SETOR REGULADO	211
02	01.02.01.007 - 2	CADASTRO DOS ESTABELECIMENTOS SUJEITOS Á VIGILÂNCIA SANITÁRIA	151
03	01.02.01.017 - 0	INSPEÇÃO DOS ESTABELECIMENTOS SUJEITOS Á VIGILÂNCIA SANITÁRIA	03
04	01.02.01.002 - 6	ATIVIDADES EDUCATIVAS PARA A POPULAÇÃO	30
05	01.02.01.023 - 4	RECEBIMENTO DE DENÚNCIAS/RECLAMAÇÕES	16
06	01.02.01.024 - 2	ATENDIMENTO DE DENÚNCIAS/RECLAMAÇÕES	52
07	01.02.01.018 - 8	LICENCIAMENTO DE ESTABELECIMENTO SUJEITO À VISA	52
08	01.02.01.052 - 8	INSTAURAÇÃO DE PROCESSO ADMINISTRATIVO SANITÁRIO	-
TOTAL			515

10 TRATAMENTO FORA DE DOMICÍLIO - TFD

O Tratamento Fora de Domicílio (TFD) foi instituído pela Portaria SAS Nº 55/1999, e consiste em assegurar o encaminhamento do paciente atendido na rede pública conveniada ou contratada do SUS para tratamento médico a ser prestado em outra localidade, quando esgotados todos os meios de atendimento no local onde reside.

10.1 Encaminhamentos de TFD realizados em 2023.

CONSULTAS		
TIPO DE ENCAMINHAMENTO	LOCAL DE ATENDIMENTO	QUANTIDADE
CARDIOLOGIA	Centro de especialidade esperança / Hospital da mulher / centro de Especialidade Felipinho	36
MASTOLOGISTA	Hospital da mulher / Materno infantil	12
UROLOGISTA	Hospital da mulher e Centro de especialidade do Felipinho	26
ENDOCRINOLOGISTA	Centro de especialidade do Felipinho	12
GINECOLOGISTA CIRURGIÃO	Materno infantil	10
NEFROLOGIA	Centro de especialidade da Vila esperança	8

CIRURGIA	Materno infantil	5
TOTAL		109
EXAMES		
TIPO DE ENCAMINHAMENTO	LOCAL DE ATENDIMENTO	QUANTIDADE
TOMOGRAFIA / LOMBAR / CERVICAL /TORÁCICA / CRÂNIO	CTRS	96
MONOGRAFIA	Santa casa / aldenora Bello	58
ULTRASON DE ABDOME	APAE	15
TOTAL		169

TIPO DE TRATAMENTO		
TIPO DE ENCAMINHAMENTO	LOCAL DE ATENDIMENTO	QUANTIDADE
C.A	Aldenora Bello / hospital geral	07
HEMODIÁLISE	Cenefron / instituto do rins / centro de hemodiálise são Luis	10
AUTISTA	Juventus matos / centro de especializado de reabilitação / apio ninar	23
CALSIFORNE	Hemomar	04
INFECTOLOGISTA	Getulio Vargas	06
FIBRIOMIOGIA	Dutra	01
LUPOS	Dutra	01
PARALISIA CEREBRAL	Juvêncio	02
TOTAL		54

VISITAS DOMICILIARES 2023	
Atualização Cadastral	
OUTUBRO	05
NOVEMBRO	17
DEZEMBRO	04
TOTAL	26

11. CENTRO DE ESPECIALIDADES PADRE LUIGI MURARO (HOSPITAL MUNICIPAL DE MORROS)

O Centro de Especialidade Luigi Muraro funciona no CNES do Hospital Municipal de Morros desde o ano de 2022 e presta atendimentos de consultas eletivas de especialidades médicas e multidisciplinar à população, sendo elas:

ESPECIALIDADES MÉDICAS

- Clínico Geral
- Consulta em Geriatria
- Consulta em Psiquiatria
- Consulta com Cirurgião vascular
- Consultas com Ginecologista
- Consultas com Dermatologista
- Consultas com Pediatra

ESPECIALIDADES DE NÍVEL SUPERIOR (EQUIPE MULTIDISCIPLINAR)

- Fonoaudiologia
- Fisioterapia
- Enfermagem
- Psicologia infanto juvenil e adulto
- Terapia Ocupacional
- Nutricionista
- Pré-Natal

EXAMES E PROCEDIMENTOS:

- Eletrocardiograma (ECG)
- Exames laboratoriais
- Próteses Dentárias

11.1 relatório dos atendimentos eletivos de janeiro a dezembro de 2023.

QUANTIDADE DE CONSULTAS MÉDICAS DE ESPECIALISTAS

ESPECIALIDADES MÉDICAS	QUANTIDADES DE ATENDIMENTOS
GERIATRA	416
PSIQUIATRA	628
PEDIATRA	922
DERMATOLOGISTA	559
CLINICO GERAL	5519
GINECOLOGISTA	812
OBSTETRÍCIA	295
CARDIOLOGISTA	203
CIRURGIÃO VASCULAR	157
TOTAL	9515

QUANTIDADE DE CONSULTAS DA EQUIPE MULTIDISCIPLINAR

ESPECIALIDADES MÉDICAS	QUANTIDADES DE ATENDIMENTOS
FONOAUDIOLOGA	822
PSCICOLOGIA ADULTO	679
PSCICOLOGIA INFANTIL	643
TERAPEUTA OCUPACIONAL	131
NUTRICIONISTA	217
FISIOTERAPIA	925
ENFERMAGEM	488
TOTAL	3905

RELATÓRIO DE EXAMES DE IMAGEM DE JANEIRO A DEZEMBRO DE 2023.

PROCEDIMENTOS	QUANTIDADES DE ATENDIMENTOS
ULTRASSON	1224

EXAMES DE LABORATÓRIO

ANO	QUANTIDADES DE ATENDIMENTOS
EXAMES LABORATORIAIS	1200

RELATÓRIO DE ACOMPANHAMENTO DE PRÉ NATAL

ANO	QUANTIDADES DE ATENDIMENTOS
PRÉ NATAL	90

AÇÕES REALIZADAS PELO CENTRO DE ESPECIALIDADES NO ANO 2023.


JANEIRO ROXO E BRANCO E CAMPANHA MUNDIAL DE COMBATE A HANSENÍASE E A SAÚDE MENTAL



MARÇO LILAS - MÊS DE PREVENÇÃO DO CANCER DO COLO DE UTERO



SETEMBRO AMARELO – MÊS DE PREVENÇÃO SOBRE O SUICÍDIO




CAMPANHA OUTUBRO ROSA

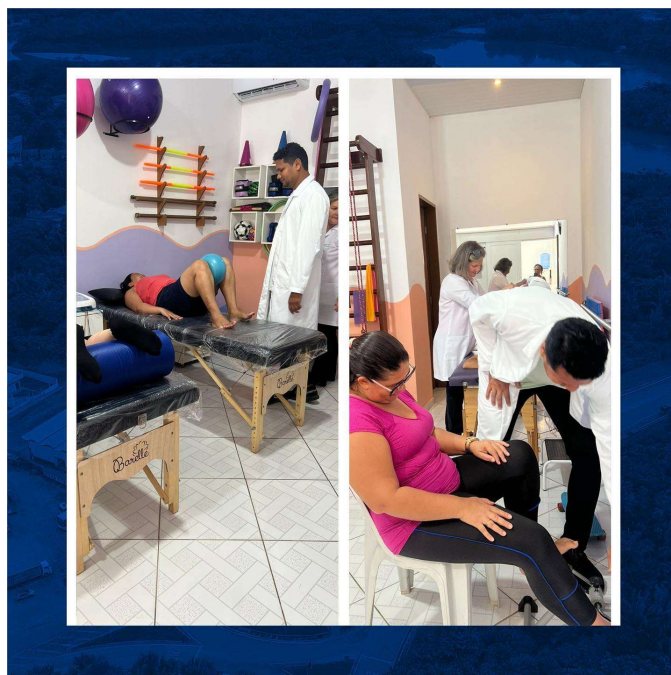


NOVEMBRO AZUL – MÊS DE COMBATE AO CANCER DE PROSTATA



ATENDIMENTOS REALIZADOS





12. ASSISTENCIA FARMACÊUTICA

A Assistência Farmacêutica é responsável pela aquisição, acondicionamento e dispensação dos medicamentos básicos destinados a atenção primária de saúde com um financiamento tripartite, além de prestar assistência farmacêutica aos usuários.

A CAF municipal distribui medicamentos para 08 equipes de Saúde da Estratégia da Atenção Primária em Saúde e para as demandas de consultas realizadas em toda a rede de saúde municipal.

13. EXTRATO DE RECURSOS DO FNS 2023.

Em relação ao financiamento da Saúde Pública, demonstra-se a seguir o extrato dos repasses oriundos do governo federal e o valor executado no ano de 2023 pela gestão.

Bloco de Financiamento	Programas de Trabalho	Valor Transferido em 2023 (Fonte FNS)	Valor Executado
	10122502100UW - ASSISTÊNCIA FINANCEIRA COMPLEMENTAR AOS ESTADOS, AO DISTRITO FEDERAL E AOS MUNICÍPIOS PARA O PAGAMENTO DO PISO SALARIAL DOS PROFISSIONAIS DA ENFERMAGEM	R\$930.907,15	R\$930.907,15
	10301501900UC - TRANSFERÊNCIA AOS ENTES FEDERATIVOS PARA O PAGAMENTO DOS VENCIMENTOS DOS AGENTES COMUNITÁRIOS DE SAÚDE	R\$1.976.928,00	R\$1.976.928,00
	103015019219A - PISO DA ATENÇÃO PRIMÁRIA EM SAÚDE	R\$2.709.606,00	R\$2.709.606,00
	10301501921CE - IMPLEMENTAÇÃO DE POLÍTICAS DE ATENÇÃO ESPECIALIZADA A SAÚDE	R\$3.221,75	R\$3.221,75
Manutenção das Ações e Serviços Públicos de Saúde (CUSTEIO)	1030150192E89 - INCREMENTO TEMPORÁRIO AO CUSTEIO DOS SERVIÇOS DE ATENÇÃO PRIMÁRIA EM SAÚDE PARA CUMPRIMENTO DAS METAS - NACIONAL	R\$1.600.000,00	R\$1.600.000,00
	1030250188585 - ATENÇÃO À SAÚDE DA POPULAÇÃO PARA PROCEDIMENTOS NO MAC	R\$353.487,84	R\$353.487,84
	10303501720AE - PROMOÇÃO DA ASSISTÊNCIA FARMACÊUTICA E INSUMOS ESTRATÉGICOS NA ATENÇÃO PRIMÁRIA EM SAÚDE	R\$116.598,00	R\$116.598,00
	10304502320AB - INCENTIVO FINANCEIRO AOS ESTADOS, DISTRITO FEDERAL E MUNICÍPIOS PARA EXECUÇÃO DE AÇÕES DE VIGILÂNCIA SANITÁRIA	R\$12.000,00	R\$12.000,00
	10305502300UB - TRANSFERÊNCIA AOS ENTES FEDERATIVOS PARA O PAGAMENTO DOS VENCIMENTOS DOS AGENTES DE COMBATE ÀS ENDEMIAS	R\$136.704,00	R\$136.704,00
	10305502320AL - INCENTIVO FINANCEIRO AOS ESTADOS, DISTRITO FEDERAL E MUNICÍPIOS PARA A VIGILÂNCIA EM SAÚDE	R\$243.274,19	R\$243.274,19
TOTAL		R\$8.082.726,93	R\$8.082.726,93

14. CONSIDERAÇÕES

Em relação as considerações, aponta-se que, a construção e a finalização do Relatório Anual de Gestão (RAG) de 2023 da Secretaria Municipal de Saúde de Morros que deu-se a partir dos sistemas de informações em saúde municipais e também dos relatórios de cada coordenação.

Além do fato da mudança de dois gestores no período apresentado, mas mesmo assim, foi possível realizar melhorias na efetividade da atenção Primária em Saúde no que tange os indicadores do Previne Brasil, pois houve uma melhoria significativa na captação ponderada de munitipes através do trabalho dos ACS. Assim como a atuação do PSE, da vigilância epidemiológica e sanitária dentre outras.

Ressalta-se que em 2023 a gestão reformou as unidades básicas de saúde 8 que melhorou a estrutura física para melhor atender a população, que vem investindo em medicamentos, assim como tem repassado o complemento do piso da enfermagem conforme portaria ministerial aos profissionais.

15. RECOMENDAÇÕES

Quanto aos desafios e recomendações para o ano de 2024, podemos consignar que precisa melhorar os demais indicadores do previne brasil e imunização, devido ao problema de localização geográfica e extensão territorial do município que dificulta a cobertura de serviços nestas áreas. Porém destaca-se o comprometimento da gestão em superar da melhor forma tais desafios através de planejamento adequado.

Como desafio para 2024 o município tem a implantação da equipe multidisciplinar em saúde mental, a emult complementar dentre outras, visando a ampliação do acesso à estratégia de saúde da família assim como outros serviços de média e alta complexidade.

ANEXOS

1. REGISTRO FOTOGRÁFICOS DE AÇÕES

ATENDIMENTO DAS EQUIPES DE SAÚDE DA FAMÍLIA ZONA RURAL



PROGRAMA SAÚDE NA ESCOLA - PSE



CAMPANHAS DE IMUNIZAÇÃO ANTIRRÁBICA



CAMPANHAS DE IMUNIZAÇÃO

Primeira etapa de vacinação da vacina Bivalente

Vacina Salva Vidas!

O combate inicia pela prevenção!

CENTRO DE SAÚDE SANT'ANA

MORRIS

AÇÕES DE VIGILANCIA SANITÁRIA



**FISCALIZAÇÃO DA VIGILÂNCIA
SANITÁRIA EM AÇOUGUES,
PADARIAS E PEIXARIAS**

SECRETARIA MUNICIPAL
DA SAÚDE



**VIGILÂNCIA SANITÁRIA EM AÇÃO!
INSPEÇÕES NAS UNIDADES BÁSICAS DE SAÚDE
DO MUNICÍPIO!**

SECRETARIA MUNICIPAL
DE SAÚDE



REPÚBLICA FEDERATIVA DO BRASIL
ESTADO: MARANHAO
MUNICÍPIO: MORROS

Relatório Anual de Gestão 2023

DANIELA GUIMARAES COUTINHO
Secretário(a) de Saúde

Sumário

1. Identificação

- 1.1. Informações Territoriais
- 1.2. Secretaria de Saúde
- 1.3. Informações da Gestão
- 1.4. Fundo de Saúde
- 1.5. Plano de Saúde
- 1.6. Informações sobre Regionalização
- 1.7. Conselho de Saúde
- 1.8. Casa Legislativa

2. Introdução

3. Dados Demográficos e de Morbimortalidade

- 3.1. População estimada por sexo e faixa etária
- 3.2. Nascidos Vivos
- 3.3. Principais causas de internação
- 3.4. Mortalidade por grupos de causas

4. Dados da Produção de Serviços no SUS

- 4.1. Produção de Atenção Básica
- 4.2. Produção de Urgência e Emergência por Grupo de Procedimentos
- 4.3. Produção de Atenção Psicossocial por Forma de Organização
- 4.4. Produção de Atenção Ambulatorial Especializada e Hospitalar por Grupo de Procedimentos
- 4.5. Produção de Assistência Farmacêutica
- 4.6. Produção de Vigilância em Saúde por Grupo de Procedimentos

5. Rede Física Prestadora de Serviços ao SUS

- 5.1. Por tipo de estabelecimento e gestão
- 5.2. Por natureza jurídica
- 5.3. Consórcios em saúde

6. Profissionais de Saúde Trabalhando no SUS

7. Programação Anual de Saúde - PAS

- 7.1. Diretrizes, objetivos, metas e indicadores

8. Indicadores de Pactuação Interfederativa

9. Execução Orçamentária e Financeira

- 9.1. Execução da programação por fonte de recurso, subfunção e categoria econômica
- 9.2. Indicadores financeiros
- 9.3. Relatório Resumido da Execução Orçamentária (RREO)
- 9.4. Execução orçamentária e financeira de recursos federais transferidos fundo a fundo, segundo bloco de financiamento e programa de trabalho
- 9.5. Covid-19 Repasse União
- 9.6. Covid-19 Recursos Próprios
- 9.7. Covid-19 Repasse Estadual

10. Auditorias

11. Análises e Considerações Gerais

12. Recomendações para o Próximo Exercício

1. Identificação

1.1. Informações Territoriais

UF	MA
Município	MORROS
Região de Saúde	Rosário
Área	1.715,33 Km²
População	18.554 Hab
Densidade Populacional	11 Hab/Km²

Fonte: Departamento de Informática do SUS (DATASUS)

Data da consulta: 26/02/2024

1.2. Secretaria de Saúde

Nome do Órgão	SECRETARIA MUNICIPAL DE SAUDE DE MORROS
Número CNES	6542433
CNPJ	A informação não foi identificada na base de dados
CNPJ da Mantenedora	05489935000105
Endereço	RUA RIO BRANCO S/N
Email	semus_morros@hotmail.com
Telefone	9833631202

Fonte: Cadastro Nacional de Estabelecimentos de Saúde (CNES)

Data da consulta: 26/02/2024

1.3. Informações da Gestão

Prefeito(a)	MILTON JOSE SOUSA SANTOS
Secretário(a) de Saúde em Exercício	DANIELA GUIMARAES COUTINHO
E-mail secretário(a)	DANIELAGCOUTINHO@HOTMAIL.COM
Telefone secretário(a)	98987009435

Fonte: Sistema de Informações sobre Orçamentos Públicos em Saúde (SIOPS)

Data da consulta: 26/02/2024

1.4. Fundo de Saúde

Instrumento de criação	LEI
Data de criação	03/1997
CNPJ	11.471.515/0001-96
Natureza Jurídica	FUNDO PUBLICO DA ADMINISTRACAO DIRETA MUNICIPAL
Nome do Gestor do Fundo	DANIELA GUIMARAES COUTINHO

Fonte: Sistema de Informações sobre Orçamentos Públicos em Saúde (SIOPS)

Data da consulta: 26/02/2024

1.5. Plano de Saúde

Período do Plano de Saúde	2022-2025
Status do Plano	Aprovado

Fonte: Departamento de Informática do SUS (DATASUS)

Data da consulta: 17/05/2022

1.6. Informações sobre Regionalização

Região de Saúde: Rosário

Município	Área (Km²)	População (Hab)	Densidade
AXIXÁ	203.194	11790	58,02
BACABEIRA	615.761	16966	27,55
BARREIRINHAS	3111.296	65589	21,08
CACHOEIRA GRANDE	705.636	9732	13,79
HUMBERTO DE CAMPOS	2131.079	25680	12,05

ICATU	1448.796	24794	17,11
MORROS	1715.325	18554	10,82
PRESIDENTE JUSCELINO	442.135	11356	25,68
PRIMEIRA CRUZ	1367.833	13614	9,95
ROSÁRIO	685.027	38475	56,17
SANTA RITA	786.081	37035	47,11
SANTO AMARO DO MARANHÃO	1601.164	13949	8,71

Fonte: Departamento de Informática do SUS (DATASUS)

Ano de referência: 2022

1.7. Conselho de Saúde

Instrumento Legal de Criação	LEI		
Endereço	AVENIDA JOSÉ LOPES DE SOUS		
E-mail			
Telefone			
Nome do Presidente	Samyra Maryana Maciel Barbosa		
Número de conselheiros por segmento	Usuários	4	
	Governo	2	
	Trabalhadores	2	
	Prestadores	0	

Fonte: Sistema de Informações sobre Orçamentos Públicos em Saúde (SIOPS)

Ano de referência:

1.8. Casa Legislativa

1º RDQA

Data de Apresentação na Casa Legislativa

2º RDQA

Data de Apresentação na Casa Legislativa

3º RDQA

Data de Apresentação na Casa Legislativa

• Considerações

O município de Morros tem como gestor Milton José Sousa Santos e como Secretaria Municipal de Saúde de Morros, Daniela Guimarães Coutinho, vem apresentar o relatório do Anual de Gestão de 2023 das ações e serviços de saúde realizadas no período conforme alimentação dos sistemas de informação em saúde disponibilizadas pelo SUS para este fim.

2. Introdução

- Análises e Considerações sobre Introdução

O município de Morros, vem através deste Relatório Anual de Gestão cumprir o determinado pelo MS sobre as ações e serviços municipais de saúde desenvolvidos no ano de 2023 e a gestão dos recursos públicos destinados para financiamentos de tais ações.

3. Dados Demográficos e de Morbimortalidade

A disponibilização dos dados do SINASC, SIM e SIH, no DGMP, depende do prazo de publicação, respectivamente, pelos DAENT/SVSA e DRAC/SAES

3.1. População estimada por sexo e faixa etária

Período: 2021

Faixa Etária	Masculino	Feminino	Total
0 a 4 anos	1019	974	1993
5 a 9 anos	968	928	1896
10 a 14 anos	995	920	1915
15 a 19 anos	1065	941	2006
20 a 29 anos	1922	1897	3819
30 a 39 anos	1381	1407	2788
40 a 49 anos	1021	1107	2128
50 a 59 anos	703	672	1375
60 a 69 anos	468	483	951
70 a 79 anos	279	270	549
80 anos e mais	127	161	288
Total	9948	9760	19708

Fonte: Estimativas preliminares elaboradas pelo Ministério da Saúde/SVS/DASNT/CGIAE (DataSUS/Tabnet)
Data da consulta: 19/02/2024.

3.2. Nascidos Vivos

Número de nascidos vivos por residência da mãe.

Unidade Federação	2019	2020	2021	2022
MORROS	358	351	141	283

Fonte: Sistema de Informações sobre Nascidos Vivos (MS/SVS/DASIS/SINASC)
Data da consulta: 19/02/2024.

3.3. Principais causas de internação

Morbidade Hospitalar de residentes, segundo capítulo da CID-10.

Capítulo CID-10	2019	2020	2021	2022	2023
I. Algumas doenças infecciosas e parasitárias	101	93	154	88	51
II. Neoplasias (tumores)	55	31	35	88	61
III. Doenças sangue órgãos hemat e transt imunitár	14	7	8	16	19
IV. Doenças endócrinas nutricionais e metabólicas	32	20	36	41	26
V. Transtornos mentais e comportamentais	15	16	13	8	17
VI. Doenças do sistema nervoso	13	8	16	17	24
VII. Doenças do olho e anexos	-	1	2	5	3
VIII. Doenças do ouvido e da apófise mastóide	-	-	-	1	2
IX. Doenças do aparelho circulatório	53	53	90	62	64
X. Doenças do aparelho respiratório	86	50	49	79	135
XI. Doenças do aparelho digestivo	182	83	119	126	97
XII. Doenças da pele e do tecido subcutâneo	11	17	20	36	35
XIII. Doenças sist osteomuscular e tec conjuntivo	15	9	13	31	48
XIV. Doenças do aparelho geniturinário	118	81	73	99	70
XV. Gravidez parto e puerpério	284	264	340	243	275
XVI. Algumas afec originadas no período perinatal	22	23	23	25	21
XVII. Malf cong deformid e anomalias cromossômicas	8	9	11	9	12
XVIII. Sint sinais e achad anorm ex clín e laborat	11	6	12	9	14
XIX. Lesões enven e alg out conseq causas externas	66	86	112	92	57

XX. Causas externas de morbidade e mortalidade	-	-	-	-	-
XXI. Contatos com serviços de saúde	5	2	5	6	5
CID 10ª Revisão não disponível ou não preenchido	-	-	-	-	-
Total	1091	859	1131	1081	1036

Fonte: Sistema de Informações Hospitalares do SUS (SIH/SUS)

Data da consulta: 19/02/2024.

Obs.: A atualização dos valores relativos ao último período ocorrem simultaneamente ao carregamento dos dados no Tabnet/DATASUS.

3.4. Mortalidade por grupos de causas

Mortalidade de residentes, segundo capítulo CID-10

Capítulo CID-10	2019	2020	2021	2022
I. Algumas doenças infecciosas e parasitárias	2	8	10	2
II. Neoplasias (tumores)	7	7	3	4
III. Doenças sangue órgãos hemat e transt imunitár	-	-	1	-
IV. Doenças endócrinas nutricionais e metabólicas	2	5	2	5
V. Transtornos mentais e comportamentais	-	-	1	-
VI. Doenças do sistema nervoso	-	1	1	1
VII. Doenças do olho e anexos	-	-	-	-
VIII. Doenças do ouvido e da apófise mastóide	-	-	-	-
IX. Doenças do aparelho circulatório	14	17	10	20
X. Doenças do aparelho respiratório	6	8	9	7
XI. Doenças do aparelho digestivo	-	3	3	5
XII. Doenças da pele e do tecido subcutâneo	1	1	-	-
XIII. Doenças sist osteomuscular e tec conjuntivo	-	-	-	1
XIV. Doenças do aparelho geniturinário	1	1	-	3
XV. Gravidez parto e puerpério	-	-	1	-
XVI. Algumas afec originadas no período perinatal	4	4	3	1
XVII. Malf cong deformid e anomalias cromossômicas	2	-	-	-
XVIII. Sint sinais e achad anorm ex clín e laborat	4	5	-	6
XIX. Lesões enven e alg out conseq causas externas	-	-	-	-
XX. Causas externas de morbidade e mortalidade	7	5	6	8
XXI. Contatos com serviços de saúde	-	-	-	-
XXII. Códigos para propósitos especiais	-	-	-	-
Total	50	65	50	63

Fonte: Sistema de Informações sobre Mortalidade (MS/SVS/CGIAE/SIM-TABNET)

Data da consulta: 19/02/2024.

• Análises e Considerações sobre Dados Demográficos e de Morbimortalidade

Os dados demográficos do município de Morros demonstram um maior quantitativo populacional na faixa etária de adultos jovens com tendência crescente ao aumento dos habitantes idosos. Apresentando como principais causas de morbidade, primeiramente as internações relacionadas à gravidez parto puerpério, seguido das doenças do aparelho respiratório. Em terceiro as doenças do aparelho digestivo, em quarto doenças do aparelho geniturinário e em quinto doenças do aparelho circulatório. Em relação as principais causas de mortalidade apresenta-se em primeiro as doenças do aparelho circulatório, seguindo as causas externas, em terceiro do aparelho respiratório, em quarto dos sintomas e sinais achados e em quinto do aparelho digestivo e as doenças metabólicas.

4. Dados da Produção de Serviços no SUS

A disponibilização dos dados do SIS AB, SIA e SIH, no DGMP, depende do prazo de publicação, respectivamente, pelos DESF/SAPS e DRAC/SAES

4.1. Produção de Atenção Básica

Tipo de Produção	Quantidade
Visita Domiciliar	77.748
Atendimento Individual	24.009
Procedimento	16.726
Atendimento Odontológico	5.744

Fonte: Sistema de informação em Saúde para a Atenção Básica – SISAB

4.2. Produção de Urgência e Emergência por Grupo de Procedimentos

Caráter de atendimento: Urgência

Grupo procedimento	Sistema de Informações Ambulatoriais		Sistema de Informações Hospitalares	
	Qtd. aprovada	Valor aprovado	AIH Pagas	Valor total
01 Ações de promoção e prevenção em saúde	-	-	-	-
02 Procedimentos com finalidade diagnóstica	-	-	-	-
03 Procedimentos clínicos	-	-	-	-
04 Procedimentos cirúrgicos	-	-	-	-
05 Transplantes de órgãos, tecidos e células	-	-	-	-
06 Medicamentos	-	-	-	-
07 Órteses, próteses e materiais especiais	-	-	-	-
08 Ações complementares da atenção à saúde	-	-	-	-
Total	-	-	-	-

Fonte: Sistemas de Informações Ambulatoriais do SUS (SIA/SUS) e Sistema de Informações Hospitalares do SUS (SIH/SUS)

Data da consulta: 19/02/2024.

4.3. Produção de Atenção Psicossocial por Forma de Organização

Não há informações cadastradas para o período

4.4. Produção de Atenção Ambulatorial Especializada e Hospitalar por Grupo de Procedimentos

Grupo procedimento	Sistema de Informações Ambulatoriais		Sistema de Informações Hospitalares	
	Qtd. aprovada	Valor aprovado	AIH Pagas	Valor total
01 Ações de promoção e prevenção em saúde	1140	-	-	-
02 Procedimentos com finalidade diagnóstica	816	-	-	-
03 Procedimentos clínicos	43588	391249,71	-	-
04 Procedimentos cirúrgicos	3239	-	-	-
05 Transplantes de órgãos, tecidos e células	-	-	-	-
06 Medicamentos	-	-	-	-
07 Órteses, próteses e materiais especiais	62	9300,00	-	-
08 Ações complementares da atenção à saúde	550	5474,70	-	-
Total	49395	406024,41	-	-

Fonte: Sistema de Informações Ambulatoriais do SUS (SIA/SUS) e Sistema de Informações Hospitalares do SUS (SIH/SUS)

Data da consulta: 19/02/2024.

4.5. Produção de Assistência Farmacêutica

Esse item refere-se ao componente especializado da assistência farmacêutica, sob gestão da esfera estadual. Portanto, não há produção sob gestão municipal.

4.6. Produção de Vigilância em Saúde por Grupo de Procedimentos

Financiamento: Vigilância em Saúde

Grupo procedimento	Sistema de Informações Ambulatoriais	
	Qtd. aprovada	Valor aprovado
01 Ações de promoção e prevenção em saúde	471	-
02 Procedimentos com finalidade diagnóstica	517	-
Total	988	-

Fonte: Sistemas de Informações Ambulatoriais do SUS (SIA/SUS)

Data da consulta: 19/02/2024.

- Análises e Considerações sobre Dados da Produção de Serviços no SUS

Em relação aos dados de produção da no ano de 2023 segundo alimentação do esus da Produção da Atenção Básica registrados de 77.748 visitas domiciliares, 24.008 mil atendimentos individuais, 16.698 procedimentos, 5.744 atendimentos odontológicos. E que não houve atendimento de emergência no município por não ter unidade de atendimento de emergência. E que foram aprovados 49.395 procedimentos ambulatoriais no período, e 988 procedimentos da vigilância em saúde.

5. Rede Física Prestadora de Serviços ao SUS

5.1. Por tipo de estabelecimento e gestão

A disponibilização dos dados do SCNES, no DGMP, depende do prazo de publicação pelo DRAC/SAES.

Período 12/2023

Rede física de estabelecimentos de saúde por tipo de estabelecimentos				
Tipo de Estabelecimento	Dupla	Estadual	Municipal	Total
HOSPITAL GERAL	0	1	1	2
POLO ACADEMIA DA SAUDE	0	0	1	1
CENTRAL DE ABASTECIMENTO	0	0	1	1
UNIDADE DE VIGILANCIA EM SAUDE	0	0	1	1
CENTRAL DE GESTAO EM SAUDE	0	0	1	1
CENTRO DE SAUDE/UNIDADE BASICA	0	0	11	11
UNIDADE DE APOIO DIAGNOSE E TERAPIA (SADT ISOLADO)	0	0	1	1
UNIDADE MOVEL TERRESTRE	0	0	1	1
Total	0	1	18	19

Observação: Os dados apresentados referem-se ao número de estabelecimentos de saúde públicos ou prestadores de serviços ao SUS

Fonte: Cadastro Nacional de Estabelecimentos de Saúde (CNES)

Data da consulta: 26/02/2024.

5.2. Por natureza jurídica

Período 12/2023

Rede física de estabelecimentos de saúde por natureza jurídica				
Natureza Jurídica	Municipal	Estadual	Dupla	Total
ADMINISTRACAO PUBLICA				
ORGAO PUBLICO DO PODER EXECUTIVO ESTADUAL OU DO DISTRITO FEDERAL	0	1	0	1
MUNICIPIO	17	0	0	17
ENTIDADES EMPRESARIAIS				
SOCIEDADE EMPRESARIA LIMITADA	1	0	0	1
Total	18	1	0	19

Observação: Os dados apresentados referem-se ao número de estabelecimentos de saúde públicos ou prestadores de serviços ao SUS

Fonte: Cadastro Nacional de Estabelecimentos de Saúde (CNES)

Data da consulta: 26/02/2024.

5.3. Consórcios em saúde

O ente não está vinculado a consórcio público em saúde

• Análises e Considerações sobre Rede Física Prestadora de Serviços ao SUS

A rede física de atenção à Saúde é composta, principalmente por Unidades Básicas de Saúde, voltadas para atendimento sus à população. Das unidades de Saúde a maioria estão sobre administração Municipal, existindo apenas o Hospital geral sob responsabilidade do Estado do Maranhão.

6. Profissionais de Saúde Trabalhando no SUS

A disponibilização dos dados do SCNES, no DGMP, depende do prazo de publicação pelo DRAC/SAES.

Período 02/2023

Postos de trabalho ocupados, por ocupação e forma de contratação						
Adm. do Estabelecimento	Formas de contratação	CBOs médicos	CBOs enfermeiro	CBOs (outros) nível superior	CBOs (outros) nível médio	CBOs ACS
Pública (NJ grupo 1)	Autônomos (0209, 0210)	7	0	1	0	0
	Estatutários e empregados públicos (0101, 0102)	2	5	5	37	57
Privada (NJ grupos 2, 4 e 5)	Autônomos (0209, 0210)	0	0	1	0	0

Postos de trabalho ocupados, por Contrato Temporário e Cargos em Comissão						
Adm. do Estabelecimento	Formas de contratação	CBOs médicos	CBOs enfermeiro	CBOs (outros) nível superior	CBOs (outros) nível médio	CBOs ACS
Pública (NJ grupo 1)	Contratos temporários e cargos em comissão (010301, 010302, 0104)	7	11	14	31	4

Fonte: Cadastro Nacional de Estabelecimentos de Saúde (CNES)

Data da consulta: 26/02/2024.

Postos de trabalho ocupados, por ocupação e forma de contratação						
Adm. do Estabelecimento	Formas de contratação	2019	2020	2021	2022	
Pública (NJ grupo 1)	Bolsistas (07)	2	1	2	2	
	Estatutários e empregados públicos (0101, 0102)	126	125	123	122	

Postos de trabalho ocupados, por Contrato Temporário e Cargos em Comissão						
Adm. do Estabelecimento	Formas de contratação	2019	2020	2021	2022	
Pública (NJ grupo 1)	Contratos temporários e cargos em comissão (010301, 010302, 0104)	60	82	82	96	

Fonte: Cadastro Nacional de Estabelecimentos de Saúde (CNES)

Data da consulta: 26/02/2024.

- Análises e Considerações sobre Profissionais de Saúde Trabalhando no SUS

O funcionalismo público municipal é composto principalmente por funcionários efetivos estatutários.

7. Programação Anual de Saúde - PAS

7.1. Diretrizes, objetivos, metas e indicadores

DIRETRIZ Nº 1 - AMPLIAÇÃO DO ACESSO DOS USUÁRIOS AOS SERVIÇOS DE SAÚDE									
OBJETIVO Nº 1.1 - Implementar o numero de equipes de Saúde Bucal									
Descrição da Meta	Indicador para monitoramento e avaliação da meta	Unidade de medida	Ano - Linha-Base	Linha-Base	Meta Plano(2022-2025)	Meta 2023	Unidade de medida - Meta	Resultado Anual	% meta alcançada da PAS
1. Implantar 01 Equipe de Saúde Bucal	Cobertura populacional estimada de saúde bucal na atenção básica	Número	2021	0	1	1	Número	0	0
Ação Nº 1 - Implantar 01 Equipe de Saúde Bucal									
2. Remapeamento das áreas de cobertura da Estratégia de Atenção Básica	Cobertura da Estratégia de Atenção Básica	Percentual	2021	0,00	100,00	80,00	Percentual	80,00	100,00
Ação Nº 1 - Remapeamento das áreas de cobertura da Estratégia de Atenção Básica									
OBJETIVO Nº 1.2 - Implantar Laboratório de Patologia Clínica									
Descrição da Meta	Indicador para monitoramento e avaliação da meta	Unidade de medida	Ano - Linha-Base	Linha-Base	Meta Plano(2022-2025)	Meta 2023	Unidade de medida - Meta	Resultado Anual	% meta alcançada da PAS
1. Implantar Laboratório de análises clínicas	Implantar Laboratório de análises clínicas	Número	2021	0	1	1	Número	1,00	100,00
Ação Nº 1 - Implantar Laboratório de análises clínicas									
DIRETRIZ Nº 2 - PROMOÇÃO E APOIO À GESTÃO DA EDUCAÇÃO PERMANENTE									
OBJETIVO Nº 2.1 - Implantar ações de qualificação dos profissionais de saúde no exercício de suas atividades.									
Descrição da Meta	Indicador para monitoramento e avaliação da meta	Unidade de medida	Ano - Linha-Base	Linha-Base	Meta Plano(2022-2025)	Meta 2023	Unidade de medida - Meta	Resultado Anual	% meta alcançada da PAS
1. Qualificar os profissionais de saúde através de educação permanente.	Percentual de profissionais treinados	Percentual	2021	0,00	100,00	70,00	Percentual	70,00	100,00
Ação Nº 1 - Qualificar os profissionais de saúde através de educação permanente.									
DIRETRIZ Nº 3 - FORTALECIMENTO DA VIGILANCIA EM SAÚDE									
OBJETIVO Nº 3.1 - Implementar ações para efetividade dos indicadores das pactuações interfederativas.									
Descrição da Meta	Indicador para monitoramento e avaliação da meta	Unidade de medida	Ano - Linha-Base	Linha-Base	Meta Plano(2022-2025)	Meta 2023	Unidade de medida - Meta	Resultado Anual	% meta alcançada da PAS
1. Elaborar Plano de ação para qualificação das ações de VISA	Elaborar Plano de Ação	Número	2021	0	4	1	Número	1,00	100,00
Ação Nº 1 - Elaborar Plano de ação para qualificação das ações de VISA									
2. Estruturação de espaço físico para a Vigilância Sanitária	Estruturação de espaço físico para a Vigilância Sanitária	Número	2021	0	1	1	Número	1,00	100,00
Ação Nº 1 - Estruturação de espaço físico para a Vigilância Sanitária									
DIRETRIZ Nº 4 - IMPLANTAÇÃO E OU IMPLEMENTAÇÃO DAS REDES DE ATENÇÃO À SAÚDE									

OBJETIVO Nº 4.1 - Implantação da Equipe Multiprofissional de Atenção Especializada em Saúde Mental – EMASMESM TIPO 1										
Descrição da Meta	Indicador para monitoramento e avaliação da meta	Unidade de medida	Ano - Linha-Base	Linha-Base	Meta Plano(2022-2025)	Meta 2023	Unidade de medida - Meta	Resultado Anual	% meta alcançada da PAS	
1. Implantar da Equipe Multiprofissional de Atenção Especializada em Saúde Mental	Implantação de EMAESM Tipo 1	Número	2021	0	1	1	Número	1,00	100,00	
Ação Nº 1 - Implantar da Equipe Multiprofissional de Atenção Especializada em Saúde Mental										
Ação Nº 2 - Realizar matriciamento em Saúde Mental na Atenção Primária em Saúde										
OBJETIVO Nº 4.2 - Implantação de um CAPS TIPO I										
Descrição da Meta	Indicador para monitoramento e avaliação da meta	Unidade de medida	Ano - Linha-Base	Linha-Base	Meta Plano(2022-2025)	Meta 2023	Unidade de medida - Meta	Resultado Anual	% meta alcançada da PAS	
1. Implantar CAPS tipo 1	Implantar CAPS tipo 1	Número	2021	0	1	1	Número	0	0	
Ação Nº 1 - Implantar CAPS tipo 1										
OBJETIVO Nº 4.3 - Implantação de um Serviço de Residência Terapêutica para 8 moradores										
Descrição da Meta	Indicador para monitoramento e avaliação da meta	Unidade de medida	Ano - Linha-Base	Linha-Base	Meta Plano(2022-2025)	Meta 2023	Unidade de medida - Meta	Resultado Anual	% meta alcançada da PAS	
1. Implantar de um Serviço de Residência Terapêutica	Implantar um SRT	Número	2021	0	1	1	Número	0	0	
Ação Nº 1 - Implantar de um Serviço de Residência Terapêutica										
OBJETIVO Nº 4.4 - Realizar Pactuação dos serviços da Redes Assistenciais com a CIR e CIB										
Descrição da Meta	Indicador para monitoramento e avaliação da meta	Unidade de medida	Ano - Linha-Base	Linha-Base	Meta Plano(2022-2025)	Meta 2023	Unidade de medida - Meta	Resultado Anual	% meta alcançada da PAS	
1. Pactuar com a Região de Saúde os Serviços das Redes Assistenciais de Saúde	Pactuar com a Região de Saúde os Serviços das Redes Assistenciais de Saúde	Número	2021	0	1	1	Número	1,00	100,00	
Ação Nº 1 - Pactuar com a Região de Saúde os Serviços das Redes Assistenciais de Saúde										
OBJETIVO Nº 4.5 - Implantação de 1 base descentralizada do SAMU										
Descrição da Meta	Indicador para monitoramento e avaliação da meta	Unidade de medida	Ano - Linha-Base	Linha-Base	Meta Plano(2022-2025)	Meta 2023	Unidade de medida - Meta	Resultado Anual	% meta alcançada da PAS	
1. Adquirir uma Unidade (Ambulância) de Suporte Básico de Vida Terrestre - USB	Implantar um serviço móvel de urgência	Número	2021	0	2	1	Número	0	0	
Ação Nº 1 - Adquirir uma Unidade (Ambulância) de Suporte Básico de Vida Terrestre - USB										
DIRETRIZ Nº 5 - IMPLEMENTAÇÃO DOS SERVIÇOS DE ATENDIMENTO AO COVID 19										
OBJETIVO Nº 5.1 - Manutenção e implementação de serviços voltados a prevenção, tratamento e seguimento dos pacientes Pós-Covid-19										
Descrição da Meta	Indicador para monitoramento e avaliação da meta	Unidade de medida	Ano - Linha-Base	Linha-Base	Meta Plano(2022-2025)	Meta 2023	Unidade de medida - Meta	Resultado Anual	% meta alcançada da PAS	
1. Manter e serviços voltados a prevenção, tratamento e seguimento dos pacientes Pós-Covid-19	Registro dos casos de Covid-19 detectados	Número	2021	0	1	1	Número	1,00	100,00	
Ação Nº 1 - Manter e serviços voltados a prevenção, tratamento e seguimento dos pacientes Pós-Covid-19										
DIRETRIZ Nº 6 - IMPLEMENTAÇÃO DE SERVIÇOS DE MÉDIA COMPLEXIDADE										
OBJETIVO Nº 6.1 - Ampliar o numero de procedimentos de Raio X, Ultrassonografia, ECG e consultas especializadas.										
Descrição da Meta	Indicador para monitoramento e avaliação da meta	Unidade de medida	Ano - Linha-Base	Linha-Base	Meta Plano(2022-2025)	Meta 2023	Unidade de medida - Meta	Resultado Anual	% meta alcançada da PAS	
1. Ampliar o numero de procedimentos	Ampliar acesso de procedimentos de média complexidade	Percentual	2021	0,00	40,00	10,00	Percentual	10,00	100,00	
Ação Nº 1 - Ampliar o numero de procedimentos de Raio X, Ultrassonografia, ECG e consultas especializadas.										
DIRETRIZ Nº 7 - GARANTIR INFRAESTRUTURA ADEQUADA À REALIZAÇÃO DOS SERVIÇOS DE SAÚDE										

OBJETIVO Nº 7.1 - Realizar manutenção preventiva da infraestrutura dos estabelecimentos de saúde.

Descrição da Meta	Indicador para monitoramento e avaliação da meta	Unidade de medida	Ano - Linha-Base	Linha-Base	Meta Plano(2022-2025)	Meta 2023	Unidade de medida - Meta	Resultado Anual	% meta alcançada da PAS
1. Manutenção Predial e de Equipamentos	Manutenção Predial e de Equipamentos	Número	2021	0	4	1	Número	1,00	100,00

Ação Nº 1 - Manutenção Predial e de Equipamentos

OBJETIVO Nº 7.2 - Garantir transporte sanitário adequado

Descrição da Meta	Indicador para monitoramento e avaliação da meta	Unidade de medida	Ano - Linha-Base	Linha-Base	Meta Plano(2022-2025)	Meta 2023	Unidade de medida - Meta	Resultado Anual	% meta alcançada da PAS
1. Garantir transporte sanitário	Garantir transporte sanitário	Número	2021	0	4	1	Número	1,00	100,00

Ação Nº 1 - Garantir transporte sanitário

DIRETRIZ Nº 8 - GARANTIR O FUNCIONAMENTO DA ASSISTENCIA FARMACÊUTICA MUNICIPAL BÁSICA E DE MEDIA E ALTA COMPLEXIDADE**OBJETIVO Nº 8.1 - Garantir a aquisição de medicamentos e insumos para proporcionar atendimento de qualidade à população.**

Descrição da Meta	Indicador para monitoramento e avaliação da meta	Unidade de medida	Ano - Linha-Base	Linha-Base	Meta Plano(2022-2025)	Meta 2023	Unidade de medida - Meta	Resultado Anual	% meta alcançada da PAS
1. Adquirir medicamentos e insumos para garantir os serviços nos 4 anos.	Garantir medicamentos	Número	2021	0	4	1	Número	1,00	100,00

Ação Nº 1 - Adquirir medicamentos e insumos para garantir os serviços nos 4 anos.

DIRETRIZ Nº 9 - GARANTIR ORÇAMENTO E FINANCIAMENTO DE RECURSOS PRÓPRIOS, DE EMENDAS PARLAMENTARES E PROGRAMA PARA A MANUTENÇÃO E ESTRUTURAÇÃO DOS SERVIÇOS DE SAÚDE DA ATENÇÃO PRIMÁRIA , VIGILANCIA EM SAÚDE E MAC À POPULAÇÃO**OBJETIVO Nº 9.1 - Garantir financiamento para manutenção e estruturação dos serviços de saúde.**

Descrição da Meta	Indicador para monitoramento e avaliação da meta	Unidade de medida	Ano - Linha-Base	Linha-Base	Meta Plano(2022-2025)	Meta 2023	Unidade de medida - Meta	Resultado Anual	% meta alcançada da PAS
1. Garantir financiamento para manutenção e estruturação dos serviços de saúde.	Cadastrar anualmente propostas disponíveis ao município.	Número	2021	0	4	1	Número	1,00	100,00

Ação Nº 1 - CADASTRAR EMENDAS PARLAMENTARES E PROGRAMA PARA A MANUTENÇÃO E ESTRUTURAÇÃO DOS SERVIÇOS DE SAÚDE DA ATENÇÃO PRIMÁRIA , VIGILANCIA EM SAÚDE E MAC À POPULAÇÃO

DIRETRIZ Nº 10 - FORTALECIMENTO DO CONTROLE SOCIAL NO SUS**OBJETIVO Nº 10.1 - Realizar reuniões do CMS**

Descrição da Meta	Indicador para monitoramento e avaliação da meta	Unidade de medida	Ano - Linha-Base	Linha-Base	Meta Plano(2022-2025)	Meta 2023	Unidade de medida - Meta	Resultado Anual	% meta alcançada da PAS
1. Realizar pelo menos 12 Reuniões do CMS ao ano.	Participação social	Número	2021	0	12	12	Número	9,00	75,00

Ação Nº 1 - Realizar pelo menos 12 Reuniões do CMS ao ano.

OBJETIVO Nº 10.2 - Implantar a sala CMS

Descrição da Meta	Indicador para monitoramento e avaliação da meta	Unidade de medida	Ano - Linha-Base	Linha-Base	Meta Plano(2022-2025)	Meta 2023	Unidade de medida - Meta	Resultado Anual	% meta alcançada da PAS
1. Implantar 1 sala para o CMS	Implantar 1 sala as atividades do CMS	Número	2021	0	1	1	Número	0	0

Ação Nº 1 - Implantar 1 sala para o CMS

Demonstrativo da vinculação das metas anualizadas com a Subfunção

Subfunções	Descrição das Metas por Subfunção	Meta programada para o exercício	Resultados
0 - Informações Complementares	Implantar da Equipe Multiprofissional de Atenção Especializada em Saúde Mental	1	1
	Implantar CAPS tipo 1	1	0
122 - Administração Geral	Implantar 01 Equipe de Saúde Bucal	1	0
	Implantar 1 sala para o CMS	1	0

	Realizar pelo menos 12 Reuniões do CMS ao ano.	12	9
	Garantir financiamento para manutenção e estruturação dos serviços de saúde.	1	1
	Adquirir medicamentos e insumos para garantir os serviços nos 4 anos.	1	1
	Garantir transporte sanitário	1	1
	Manutenção Predial e de Equipamentos	1	1
	Ampliar o numero de procedimentos	10,00	10,00
	Manter e serviços voltados a prevenção, tratamento e seguimento dos pacientes Pós-Covid-19	1	1
	Adquirir uma Unidade (Ambulância) de Suporte Básico de Vida Terrestre - USB	1	0
	Pactuar com a Região de Saúde os Serviços das Redes Assistenciais de Saúde	1	1
	Implantar de um Serviço de Residencia Terapêutica	1	0
	Implantar CAPS tipo 1	1	0
	Implantar da Equipe Multiprofissional de Atenção Especializada em Saúde Mental	1	1
	Elaborar Plano de ação para qualificação das ações de VISA	1	1
	Qualificar os profissionais de saúde através de educação permanente.	70,00	70,00
	Implantar Laboratório de análises clínicas	1	1
	Remapeamento das áreas de cobertura da Estratégia de Atenção Básica	80,00	80,00
	Estruturação de espaço físico para a Vigilância Sanitária	1	1
301 - Atenção Básica	Implantar 01 Equipe de Saúde Bucal	1	0
	Adquirir medicamentos e insumos para garantir os serviços nos 4 anos.	1	1
	Manter e serviços voltados a prevenção, tratamento e seguimento dos pacientes Pós-Covid-19	1	1
	Implantar da Equipe Multiprofissional de Atenção Especializada em Saúde Mental	1	1
	Qualificar os profissionais de saúde através de educação permanente.	70,00	70,00
	Implantar Laboratório de análises clínicas	1	1
	Remapeamento das áreas de cobertura da Estratégia de Atenção Básica	80,00	80,00
302 - Assistência Hospitalar e Ambulatorial	Implantar Laboratório de análises clínicas	1	1
	Qualificar os profissionais de saúde através de educação permanente.	70,00	70,00
	Implantar da Equipe Multiprofissional de Atenção Especializada em Saúde Mental	1	1
	Implantar CAPS tipo 1	1	0
	Manter e serviços voltados a prevenção, tratamento e seguimento dos pacientes Pós-Covid-19	1	1
	Ampliar o numero de procedimentos	10,00	10,00
	Adquirir medicamentos e insumos para garantir os serviços nos 4 anos.	1	1
303 - Suporte Profilático e Terapêutico	Implantar CAPS tipo 1	1	0
	Manter e serviços voltados a prevenção, tratamento e seguimento dos pacientes Pós-Covid-19	1	1
	Ampliar o numero de procedimentos	10,00	10,00
	Adquirir medicamentos e insumos para garantir os serviços nos 4 anos.	1	1
304 - Vigilância Sanitária	Elaborar Plano de ação para qualificação das ações de VISA	1	1
	Estruturação de espaço físico para a Vigilância Sanitária	1	1
305 - Vigilância Epidemiológica	Implantar Laboratório de análises clínicas	1	1
	Qualificar os profissionais de saúde através de educação permanente.	70,00	70,00
	Elaborar Plano de ação para qualificação das ações de VISA	1	1

Demonstrativo da Programação de Despesas com Saúde por Subfunção, Categoria Econômica e Fonte de Recursos										
Subfunções	Categoria Econômica	Recursos ordinários - Fonte Livre (R\$)	Receita de impostos e de transferência de impostos (receita própria - R\$)	Transferências de fundos à Fundo de Recursos do SUS, provenientes do Governo Federal (R\$)	Transferências de fundos ao Fundo de Recursos do SUS, provenientes do Governo Estadual (R\$)	Transferências de convênios destinados à Saúde (R\$)	Operações de Crédito vinculadas à Saúde (R\$)	Royalties do petróleo destinados à Saúde (R\$)	Outros recursos destinados à Saúde (R\$)	Total(R\$)
0 - Informações Complementares	Corrente	N/A	N/A	N/A	N/A	N/A	N/A	N/A	N/A	N/A
	Capital	N/A	N/A	N/A	N/A	N/A	N/A	N/A	N/A	N/A
122 - Administração Geral	Corrente	N/A	N/A	N/A	N/A	N/A	N/A	N/A	N/A	N/A
	Capital	N/A	N/A	N/A	N/A	N/A	N/A	N/A	N/A	N/A
301 - Atenção Básica	Corrente	N/A	N/A	N/A	N/A	N/A	N/A	N/A	N/A	N/A
	Capital	N/A	N/A	N/A	N/A	N/A	N/A	N/A	N/A	N/A
302 - Assistência Hospitalar e Ambulatorial	Corrente	N/A	N/A	N/A	N/A	N/A	N/A	N/A	N/A	N/A
	Capital	N/A	N/A	N/A	N/A	N/A	N/A	N/A	N/A	N/A
303 - Suporte Profilático e Terapêutico	Corrente	N/A	N/A	N/A	N/A	N/A	N/A	N/A	N/A	N/A
	Capital	N/A	N/A	N/A	N/A	N/A	N/A	N/A	N/A	N/A
304 - Vigilância Sanitária	Corrente	N/A	N/A	N/A	N/A	N/A	N/A	N/A	N/A	N/A
	Capital	N/A	N/A	N/A	N/A	N/A	N/A	N/A	N/A	N/A
305 - Vigilância Epidemiológica	Corrente	N/A	N/A	N/A	N/A	N/A	N/A	N/A	N/A	N/A
	Capital	N/A	N/A	N/A	N/A	N/A	N/A	N/A	N/A	N/A
306 - Alimentação e Nutrição	Corrente	N/A	N/A	N/A	N/A	N/A	N/A	N/A	N/A	N/A
	Capital	N/A	N/A	N/A	N/A	N/A	N/A	N/A	N/A	N/A

Fonte: DIGISUS Gestor - Módulo Planejamento (DIGISUSGMP) - Consulta Online

Data da consulta: 26/02/2024.

• Análises e Considerações sobre Programação Anual de Saúde - PAS

Em relação a Programação Anual de Saúde, pode-se perceber que o município conseguiu implementar alguns serviços durante o ano de 2023 como pode ser observado na acima. A exemplo da disponibilidade de exames laboratoriais, disponibilidade de consultas e exames especializados.

ESPECIALIDADES MÉDICAS

- Clínico Geral
- Consulta em Geriatria
- Consulta em Psiquiatria
- Consulta com Cirurgião vascular
- Consultas com Ginecologista
- Consultas com Dermatologista
- Consultas com Pediatra

ESPECIALIDADES DE NÍVEL SUPERIOR (EQUIPE MULTIDISCIPLINAR)

- Fonoaudiologia
- Fisioterapia
- Enfermagem
- Psicologia infanto juvenil e adulto
- Terapia Ocupacional
- Nutricionista
- Pré-Natal

EXAMES E PROCEDIMENTOS:

- Eletrocardiograma (ECG)
- Exames laboratoriais
- Próteses Dentárias

QUANTIDADE DE CONSULTAS MÉDICAS DE ESPECIALISTAS

ESPECIALIDADES MÉDICAS	QUANTIDADES DE ATENDIMENTOS
GERIATRA	416
PSIQUIATRA	628
PEDIATRA	922
DERMATOLOGISTA	559
CLINICO GERAL	5519
GINECOLOGISTA	812
OBSTETRICIA	295
CARDIOLGISTA	203
CIRURGIÃO VASCULAR	157
TOTAL	9515

QUANTIDADE DE CONSULTAS DA EQUIPE MULTIDISCIPLINAR

ESPECIALIDADES MÉDICAS	QUANTIDADES DE ATENDIMENTOS
FONOAUDIOLOGA	822
PSCICOLOGIA ADULTO	679
PSCICOLOGIA INFANTIL	643
TERAPEUTA OCUPACIONAL	131
NUTRICIONISTA	217
FISIOTERAPIA	925
ENFERMAGEM	488
TOTAL	3905

RELATÓRIO DE EXAMES DE IMAGEM DE JANEIRO A DEZEMBRO DE 2023.

PROCEDIMENTOS	QUANTIDADES DE ATENDIMENTOS
ULTRASSON	1224

EXAMES DE LABORATÓRIO

ANO	QUANTIDADES DE ATENDIMENTOS
EXAMES LABORATORIAIS	1200

RELATÓRIO DE ACOMPANHAMENTO DE PRÉ NATAL

ANO	QUANTIDADES DE ATENDIMENTOS
PRÉ NATAL	90

Percebe-se que o município vem desempenhando esforços na ampliação e qualidade dos serviços de saúde municipais, e continuará desenvolvendo atividades no sentido de aprimorar o registro de informações, assim como atendimento qualificado dos profissionais de saúde no âmbito do SUS.

8. Indicadores de Pactuação Interfederativa

O processo de Pactuação Interfederativa de Indicadores foi **descontinuado** com a revogação da Resolução nº 8/2016 a partir da publicação da Resolução de Consolidação CIT nº 1/2021.
Para mais informações, consultar a **Nota Técnica nº 20/2021-DGIP/SE/MS**

Fonte: DIGISUS Gestor - Módulo Planejamento (DIGISUSGMP) - Consulta Online
Data da consulta: 26/02/2024.

9. Execução Orçamentária e Financeira

A disponibilização dos dados do SIOPS, no DGMP, depende do prazo de publicação pelo DESID/SCTIE.

9.1. Execução da programação por fonte de recurso, subfunção e categoria econômica

Despesa Total em Saúde por Fonte e Subfunção											
Subfunções	Recursos Ordinários - Fonte Livre	Receitas de Impostos e de Transferência de Impostos - Saúde	Transferências Fundo a Fundo de Recursos do SUS provenientes do Governo Federal	Transferências Fundo a Fundo de Recursos do SUS provenientes do Governo Estadual	Transferências de Convênios destinadas à Saúde	Operações de Crédito vinculadas à Saúde	Transferências da União - inciso I do art. 5º da Lei Complementar 173/2020	Royalties do Petróleo destinados à Saúde	Outros Recursos Destinados à Saúde	TOTAL	
301 - Atenção Básica	Corrente	0,00	2.968.656,46	3.611.993,35	0,00	0,00	0,00	0,00	0,00	6.580.649,81	
	Capital	0,00	0,00	0,00	0,00	0,00	0,00	0,00	0,00	0,00	
302 - Assistência Hospitalar e Ambulatorial	Corrente	0,00	101.550,00	617.285,79	218.923,30	0,00	0,00	0,00	0,00	937.759,09	
	Capital	0,00	0,00	0,00	0,00	0,00	0,00	0,00	0,00	0,00	
303 - Suporte Profilático e Terapêutico	Corrente	0,00	0,00	115.039,23	0,00	0,00	0,00	0,00	0,00	115.039,23	
	Capital	0,00	0,00	0,00	0,00	0,00	0,00	0,00	0,00	0,00	
304 - Vigilância Sanitária	Corrente	0,00	0,00	0,00	0,00	0,00	0,00	0,00	0,00	0,00	
	Capital	0,00	0,00	0,00	0,00	0,00	0,00	0,00	0,00	0,00	
305 - Vigilância Epidemiológica	Corrente	0,00	0,00	1.500,00	0,00	0,00	0,00	0,00	0,00	1.500,00	
	Capital	0,00	0,00	0,00	0,00	0,00	0,00	0,00	0,00	0,00	
306 - Alimentação e Nutrição	Corrente	0,00	0,00	0,00	0,00	0,00	0,00	0,00	0,00	0,00	
	Capital	0,00	0,00	0,00	0,00	0,00	0,00	0,00	0,00	0,00	
Outras Subfunções	Corrente	0,00	2.245.237,97	0,00	23,50	0,00	0,00	0,00	0,00	2.245.261,47	
	Capital	0,00	0,00	0,00	0,00	0,00	0,00	0,00	0,00	0,00	
TOTAL		0,00	5.315.444,43	4.345.818,37	218.946,80	0,00	0,00	0,00	0,00	9.880.209,60	

(*) ASPS: Ações e Serviços Públicos em Saúde

Fonte: Sistema de Informações sobre Orçamentos Públicos em Saúde (SIOPS)

Data da consulta: 26/02/2024.

9.2. Indicadores financeiros

Fonte: Sistema de Informações sobre Orçamentos Públicos em Saúde (SIOPS)

Data da consulta: 26/02/2024.

9.3. Relatório Resumido da Execução Orçamentária (RREO)

9.4. Execução orçamentária e financeira de recursos federais transferidos fundo a fundo, segundo bloco de financiamento e programa de trabalho

Bloco de Financiamento	Programas de Trabalho	Valor Transferido em 2023 (Fonte: FNS)	Valor Executado
Manutenção das Ações e Serviços Públicos de Saúde (CUSTEIO)	10122502100UW - ASSISTÊNCIA FINANCEIRA COMPLEMENTAR AOS ESTADOS, AO DISTRITO FEDERAL E AOS MUNICÍPIOS PARA O PAGAMENTO DO PISO SALARIAL DOS PROFISSIONAIS DA ENFERMAGEM	R\$ 930.907,15	930907,15
	10301501900UC - TRANSFERÊNCIA AOS ENTES FEDERATIVOS PARA O PAGAMENTO DOS VENCIMENTOS DOS AGENTES COMUNITÁRIOS DE SAÚDE	R\$ 1.976.928,00	1976928,00
	103015019219A - PISO DA ATENÇÃO PRIMÁRIA EM SAÚDE	R\$ 2.709.606,00	2446754,95
	10301501921CE - IMPLEMENTAÇÃO DE POLÍTICAS DE ATENÇÃO ESPECIALIZADA A SAÚDE	R\$ 3.221,75	3221,75
	1030150192E89 - INCREMENTO TEMPORÁRIO AO CUSTEIO DOS SERVIÇOS DE ATENÇÃO PRIMÁRIA EM SAÚDE PARA CUMPRIMENTO DAS METAS - NACIONAL	R\$ 1.600.000,00	1600000,00
	1030250188585 - ATENÇÃO À SAÚDE DA POPULAÇÃO PARA PROCEDIMENTOS NO MAC	R\$ 353.487,84	353487,84
	10303501720AE - PROMOÇÃO DA ASSISTÊNCIA FARMACÊUTICA E INSUMOS ESTRATÉGICOS NA ATENÇÃO PRIMÁRIA EM SAÚDE	R\$ 116.598,00	116598,00
	10304502320AB - INCENTIVO FINANCEIRO AOS ESTADOS, DISTRITO FEDERAL E MUNICÍPIOS PARA EXECUÇÃO DE AÇÕES DE VIGILÂNCIA SANITÁRIA	R\$ 12.000,00	12000,00
	10305502300UB - TRANSFERÊNCIA AOS ENTES FEDERATIVOS PARA O PAGAMENTO DOS VENCIMENTOS DOS AGENTES DE COMBATE ÀS ENDEMIAS	R\$ 136.704,00	136704,00
	10305502320AL - INCENTIVO FINANCEIRO AOS ESTADOS, DISTRITO FEDERAL E MUNICÍPIOS PARA A VIGILÂNCIA EM SAÚDE	R\$ 243.274,19	243274,19

Fonte: Fundo Nacional de Saúde (FNS)

1 – Os valores pagos em outro exercício fiscal mesmo tendo sua memória de cálculo e ano anterior, não estarão sendo computados para aquela prestação de contas.

2 – Para efeitos de despesa executada deve ser considerada a despesa empenhada no exercício fiscal.

9.5. Covid-19 Repasse União

Quadro demonstrativo da transferência de recursos advindos da união para a aplicação no enfrentamento da situação de emergência de saúde pública de importância nacional - Coronavírus (COVID-19)

Descrição do recurso	SALDO DO RECURSO DO EXERCÍCIO ANTERIOR (31/12/2022)	RECURSOS DIRECIONADOS NO EXERCÍCIO ATUAL ATÉ O BIMESTRE	SALDO TOTAL
Recursos advindos da transferência da União repassados pelo FNS conf. Portarias específicas nos blocos de manutenção e estruturação para a aplicação no enfrentamento da situação de emergência de saúde pública de importância nacional - Coronavírus (COVID-19)	0,00	0,00	0,00
Recursos advindos da transferência da União repassados pelo FNS nos blocos de manutenção e estruturação não específicas para a aplicação no enfrentamento da situação de emergência de saúde pública de importância nacional - Coronavírus (COVID-19)	0,00	0,00	0,00
Recursos advindos de transposição de saldos financeiros de exercícios anteriores provenientes de repasses federais do FNS aos fundos de saúde dos estados, DF e municípios conf. LC 172/2020.	167.743,68	0,00	167.743,68
Recursos advindos da União, na forma de auxílio financeiro, aos Estados, ao Distrito Federal e aos Municípios, no exercício de 2020, e em ações de enfrentamento ao Coronavírus SARS-CoV-2 (Covid-19). Conforme LC 173/2020	0,00	0,00	0,00
Recursos advindos da União, na forma de prestação de apoio financeiro pela União aos entes federativos que recebem recursos do Fundo de Participação dos Estados - FPE e do Fundo de Participação dos Municípios - FPM, com o objetivo de mitigar as dificuldades financeiras decorrentes do estado de calamidade pública reconhecido pelo Decreto Legislativo nº 6, de 20 de março de 2020, e da emergência de saúde pública de importância internacional decorrente do coronavírus (Covid-19). MP 938/2020	0,00	0,00	0,00
Outros recursos advindos de transferências da União	0,00	0,00	0,00
Total de recursos advindos de transferência da união para enfrentamento da Emergência em Saúde Pública de Importância Nacional - CORONAVIRUS (COVID-19)	167.743,68	0,00	167.743,68

Despesas decorrentes do enfrentamento da situação de emergência de saúde pública de importância nacional Coronavírus (COVID-19)

Descrição das Subfunções/Despesas	Despesas Empenhadas	Despesas Liquidadas	Despesas Pagas
Administração Geral	0,00	0,00	0,00
Atenção Básica	0,00	0,00	0,00
Assistência Hospitalar e Ambulatorial	0,00	0,00	0,00
Suporte profilático e terapêutico	0,00	0,00	0,00
Vigilância Sanitária	0,00	0,00	0,00
Vigilância Epidemiológica	0,00	0,00	0,00
Alimentação e Nutrição	0,00	0,00	0,00
Informações Complementares	0,00	0,00	0,00
Total	0,00	0,00	0,00

Descrição das Subfunções/Despesas	Inscrição em 2023 - RPs processados (a)	Inscrição em 2023 - RPs não processados (b)	Inscrição em 2023 - Saldo total (c) = a+b	Inscrição em 2022 - RPs processados (a)	Inscrição em 2022 - RPs não processados (b)	Inscrição em 2022 - Saldo total (c) = a+b	Execução de RPs inscritos em 2022 - RPs processados Pago (d)	Execução de RPs inscritos em 2022 - RPs Cancelado (e)	Execução de RPs inscritos em 2022 - RPs não processados - Liquidado* (f)	Execução de RPs inscritos em 2022 - RPs não processados - Pago (g)	Execução de RPs inscritos em 2022 - RPs não processados - Cancelado (h)	Saldo até o bimestre (Rps inscritos em 2022) - Saldo até o bimestre - RPs processados i= (a - d - e)	Saldo até o bimestre (Rps inscritos em 2022) - Saldo até o bimestre - RPs não processados j= (b - f - h)
Administração Geral	0,00	0,00	0,00	0,00	0,00	0,00	0,00	0,00	0,00	0,00	0,00	0,00	0,00
Atenção Básica	0,00	0,00	0,00	0,00	0,00	0,00	0,00	0,00	0,00	0,00	0,00	0,00	0,00
Assistência Hospitalar e Ambulatorial	0,00	0,00	0,00	0,00	0,00	0,00	0,00	0,00	0,00	0,00	0,00	0,00	0,00
Suporte profilático e terapêutico	0,00	0,00	0,00	0,00	0,00	0,00	0,00	0,00	0,00	0,00	0,00	0,00	0,00
Vigilância Sanitária	0,00	0,00	0,00	0,00	0,00	0,00	0,00	0,00	0,00	0,00	0,00	0,00	0,00
Vigilância Epidemiológica	0,00	0,00	0,00	0,00	0,00	0,00	0,00	0,00	0,00	0,00	0,00	0,00	0,00
Alimentação e Nutrição	0,00	0,00	0,00	0,00	0,00	0,00	0,00	0,00	0,00	0,00	0,00	0,00	0,00
Informações Complementares	0,00	0,00	0,00	0,00	0,00	0,00	0,00	0,00	0,00	0,00	0,00	0,00	0,00
Total	0,00	0,00	0,00	0,00	0,00	0,00	0,00	0,00	0,00	0,00	0,00	0,00	0,00

Gerado em 26/02/2024 14:44:50

Fonte: Sistema de Informações sobre Orçamentos Públicos em Saúde (SIOPS)

Quadro demonstrativo da aplicação de recursos próprios no enfrentamento da situação de emergência de saúde pública de importância nacional - Coronavírus (COVID-19)			
Descrição do recurso	SALDO DO RECURSO DO EXERCÍCIO ANTERIOR (31/12/2022)	RECURSOS DIRECIONADOS NO EXERCÍCIO ATUAL ATÉ O BIMESTRE	SALDO TOTAL
Recursos próprios a serem aplicados no enfrentamento da emergência de saúde - nacional - Coronavírus (COVID-19)	0,00	0,00	0,00
Total	0,00	0,00	0,00

Despesas decorrentes do enfrentamento da situação de emergência de saúde pública de importância nacional Coronavírus (COVID-19)			
Descrição das Subfunções/Despesas	Despesas Empenhadas	Despesas Liquidadas	Despesas Pagas
Administração Geral	0,00	0,00	0,00
Atenção Básica	0,00	0,00	0,00
Assistência Hospitalar e Ambulatorial	0,00	0,00	0,00
Suporte profilático e terapêutico	0,00	0,00	0,00
Vigilância Sanitária	0,00	0,00	0,00
Vigilância Epidemiológica	0,00	0,00	0,00
Alimentação e Nutrição	0,00	0,00	0,00
Informações Complementares	0,00	0,00	0,00
Total	0,00	0,00	0,00

Descrição das Subfunções/Despesas	Inscrição em 2023 - RPs processados (a)	Inscrição em 2023 - RPs não processados (b)	Inscrição em 2023 - Saldo total (c) = a+b	Inscrição em 2022 - RPs processados (a)	Inscrição em 2022 - RPs não processados (b)	Inscrição em 2022 - Saldo total (c) = a+b	Execução de RPs inscritos em 2022 - RPs processados Pago (d)	Execução de RPs inscritos em 2022 - RPs Cancelado (e)	Execução de RPs inscritos em 2022 - RPs não processados - Liquidado* (f)	Execução de RPs inscritos em 2022 - RPs não processados - Pago (g)	Execução de RPs inscritos em 2022 - RPs não processados - Cancelado (h)	Saldo até o bimestre (Rps inscritos em 2022) - Saldo até o bimestre - RPs processados i= (a - d - e)	Saldo até o bimestre (Rps inscritos em 2022) - Saldo até o bimestre - RPs não processados j= (b - f - h)
Administração Geral	0,00	0,00	0,00	0,00	0,00	0,00	0,00	0,00	0,00	0,00	0,00	0,00	0,00
Atenção Básica	0,00	0,00	0,00	0,00	0,00	0,00	0,00	0,00	0,00	0,00	0,00	0,00	0,00
Assistência Hospitalar e Ambulatorial	0,00	0,00	0,00	0,00	0,00	0,00	0,00	0,00	0,00	0,00	0,00	0,00	0,00
Suporte profilático e terapêutico	0,00	0,00	0,00	0,00	0,00	0,00	0,00	0,00	0,00	0,00	0,00	0,00	0,00
Vigilância Sanitária	0,00	0,00	0,00	0,00	0,00	0,00	0,00	0,00	0,00	0,00	0,00	0,00	0,00
Vigilância Epidemiológica	0,00	0,00	0,00	0,00	0,00	0,00	0,00	0,00	0,00	0,00	0,00	0,00	0,00
Alimentação e Nutrição	0,00	0,00	0,00	0,00	0,00	0,00	0,00	0,00	0,00	0,00	0,00	0,00	0,00
Informações Complementares	0,00	0,00	0,00	0,00	0,00	0,00	0,00	0,00	0,00	0,00	0,00	0,00	0,00
Total	0,00	0,00	0,00	0,00	0,00	0,00	0,00	0,00	0,00	0,00	0,00	0,00	0,00

Gerado em 26/02/2024 14:44:49

Fonte: Sistema de Informações sobre Orçamentos Públicos em Saúde (SIOPS)

9.7. Covid-19 Repasse Estadual

Quadro demonstrativo da transferência de recursos advindos do estado para a aplicação no enfrentamento da situação de emergência de saúde pública de importância nacional - Coronavírus (COVID-19)			
Descrição do recurso	SALDO DO RECURSO DO EXERCÍCIO ANTERIOR (31/12/2022)	RECURSOS DIRECIONADOS NO EXERCÍCIO ATUAL ATÉ O BIMESTRE	SALDO TOTAL

Recursos de transferências do estado para enfrentamento da situação de emergência de saúde pública de importância nacional - Coronavírus (COVID-19)	0,00	0,00	0,00
Total	0,00	0,00	0,00

Despesas decorrentes do enfrentamento da situação de emergência de saúde pública de importância nacional Coronavírus (COVID-19)

Descrição das Subfunções/Despesas	Despesas Empenhadas	Despesas Liquidadas	Despesas Pagas
Administração Geral	0,00	0,00	0,00
Atenção Básica	0,00	0,00	0,00
Assistência Hospitalar e Ambulatorial	0,00	0,00	0,00
Suporte profilático e terapêutico	0,00	0,00	0,00
Vigilância Sanitária	0,00	0,00	0,00
Vigilância Epidemiológica	0,00	0,00	0,00
Alimentação e Nutrição	0,00	0,00	0,00
Informações Complementares	0,00	0,00	0,00
Total	0,00	0,00	0,00

Descrição das Subfunções/Despesas	Inscrição em 2023 - RPs processados (a)	Inscrição em 2023 - RPs não processados (b)	Inscrição em 2023 - Saldo total (c) = a+b	Inscrição em 2022 - RPs processados (a)	Inscrição em 2022 - RPs não processados (b)	Inscrição em 2022 - Saldo total (c) = a+b	Execução de RPs inscritos em 2022 - RPs processados Pago (d)	Execução de RPs inscritos em 2022 - RPs Cancelado (e)	Execução de RPs inscritos em 2022 - RPs não processados - Liquidado* (f)	Execução de RPs inscritos em 2022 - RPs não processados - Pago (g)	Execução de RPs inscritos em 2022 - RPs não processados - Cancelado (h)	Saldo até o bimestre (Rps inscritos em 2022) - Saldo até o bimestre - RPs processados i= (a - d - e)	Saldo até o bimestre (Rps inscrito em 2022) - Saldo até o bimestre - RPs não processados j= (b - f - h)
Administração Geral	0,00	0,00	0,00	0,00	0,00	0,00	0,00	0,00	0,00	0,00	0,00	0,00	0,00
Atenção Básica	0,00	0,00	0,00	0,00	0,00	0,00	0,00	0,00	0,00	0,00	0,00	0,00	0,00
Assistência Hospitalar e Ambulatorial	0,00	0,00	0,00	0,00	0,00	0,00	0,00	0,00	0,00	0,00	0,00	0,00	0,00
Suporte profilático e terapêutico	0,00	0,00	0,00	0,00	0,00	0,00	0,00	0,00	0,00	0,00	0,00	0,00	0,00
Vigilância Sanitária	0,00	0,00	0,00	0,00	0,00	0,00	0,00	0,00	0,00	0,00	0,00	0,00	0,00
Vigilância Epidemiológica	0,00	0,00	0,00	0,00	0,00	0,00	0,00	0,00	0,00	0,00	0,00	0,00	0,00
Alimentação e Nutrição	0,00	0,00	0,00	0,00	0,00	0,00	0,00	0,00	0,00	0,00	0,00	0,00	0,00
Informações Complementares	0,00	0,00	0,00	0,00	0,00	0,00	0,00	0,00	0,00	0,00	0,00	0,00	0,00
Total	0,00	0,00	0,00	0,00	0,00	0,00	0,00	0,00	0,00	0,00	0,00	0,00	0,00

Gerado em 26/02/2024 14:44:55

Fonte: Sistema de Informações sobre Orçamentos Públicos em Saúde (SIOPS)

• Análises e Considerações sobre Execução Orçamentária e Financeira

Em relação as receitas e despesas em saúde no município no ano de 2023 observa-se que o exercício financeiro ficou com saldo de R\$ 259,851,05 (duzentos e cinquenta e nove mil, oitocentos e cinquenta e um reais e cinco centavos em saldo de aplicação na conta custeio em 31 de dezembro de 2023.

10. Auditorias

Não há informações cadastradas para o período das Auditorias.

Fonte: Sistema Nacional de Auditoria do SUS (SISAUD-SUS)

Data da consulta: 26/02/2024.

Outras Auditorias

Fonte: DIGISUS Gestor - Módulo Planejamento (DIGISUSGMP) - Consulta Online

Data da consulta: 26/02/2024.

- Análises e Considerações sobre Auditorias

Houve Auditoria numero 0029.100074/2023 da CGU relacionada a reforma de Unidades Básicas de Saúde.

11. Análises e Considerações Gerais

Em relação as considerações, aponta-se que, a construção e a finalização do Relatório Anual de Gestão (RAG) de 2023 da Secretaria Municipal de Saúde de Morros que deu-se a partir dos sistemas de informações em saúde municipais e também dos relatórios de cada coordenação.

Além do fato da mudança de dois gestores no período apresentado, mas mesmo assim, foi possível realizar melhorias na efetividade da atenção Primária em Saúde no que tange os indicadores do Previne Brasil, pois houve uma melhoria significativa na captação ponderada de municípios através do trabalho dos ACS. Assim como a atuação do PSE, da vigilância epidemiológica e sanitária dentre outras.

Ressalta-se que em 2023 a gestão reformou as unidades básicas de saúde 8 que melhorou a estrutura física para melhor atender a população, que vem investindo em medicamentos, assim como tem repassado o complemento do piso da enfermagem conforme portaria ministerial aos profissionais.

12. Recomendações para o Próximo Exercício

- Análises e Considerações sobre Recomendações para o Próximo Exercício

Quanto aos desafios e recomendações para o ano de 2024, podemos consignar que precisa melhorar os demais indicadores do previne brasil e imunização, devido ao problema de localização geográfica e extensão territorial do município que dificulta a cobertura de serviços nestas áreas. Porém destaca-se o comprometimento da gestão em superar da melhor forma tais desafios através de planejamento adequado.

Como desafio para 2024 o município tem a implantação da equipe multidisciplinar em saúde mental, a emult complementar dentre outras, visando a ampliação do acesso à estratégia de saúde da família assim como outros serviços de média e alta complexidade.

DANIELA GUIMARAES COUTINHO
Secretário(a) de Saúde
MORROS/MA, 2023

Parecer do Conselho de Saúde

Dados Demográficos e de Morbimortalidade

- Considerações:
Sem Parecer

Dados da Produção de Serviços no SUS

- Considerações:
Sem Parecer

Rede Física Prestadora de Serviços ao SUS

- Considerações:
Sem Parecer

Profissionais de Saúde Trabalhando no SUS

- Considerações:
Sem Parecer

Programação Anual de Saúde - PAS

- Considerações:
Sem Parecer

Indicadores de Pactuação Interfederativa

- Considerações:
Sem Parecer

Execução Orçamentária e Financeira

- Considerações:
Sem Parecer

Auditorias

- Considerações:
Sem Parecer

Análises e Considerações Gerais

- Parecer do Conselho de Saúde:
Sem Parecer


Recomendações para o Próximo Exercício

- Considerações:
Sem Parecer

Status do Parecer: Em Elaboração

MORROS/MA, 07 de Março de 2024

Conselho Municipal de Saúde de Morros



ESTADO DO MARANHÃO
PREFEITURA MUNICIPAL DE MORROS
SECRETARIA MUNICIPAL DE SAÚDE
CONSELHO MUNICIPAL DE SAÚDE

RESOLUÇÃO Nº 03/2022, 30 de março de 2023

O **PLENÁRIO DO CONSELHO MUNICIPAL DE SAÚDE DE MORROS**, no uso das atribuições que lhe foram conferidas pela Lei 8.142 de 28/12/1990 e pela Lei Municipal nº 101 de 22 de março de 2004, e com base nas suas competências Regimentais. Em Reunião Ordinária realizada dia 16 de março do ano em curso, as 10:00hs, No CEMB, nesta.

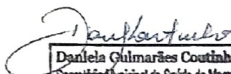
Considerando o artigo 3º da Lei Municipal nº 101 de 22 de março de 2004, que diz "Sem prejuízo das funções constitucionais dos Poderes Legislativo e Executivo e nos limites da Legislação vigente, são competências do CMS/MORROS: I - Definir as prioridades do Setor Saúde;"

RESOLVE:

1. Aprovar o Relatório Anual de Gestão de 2022;
2. Aprovar a atualização do Plano Municipal de Saúde 2023;
3. Aprovar a Programação Anual de Saúde de 2023.
4. Avaliar os relatórios dos 1º, 2º e 3º quadrimestres de 2022.


Samyra Maryana Maciel Barbosa
Presidente do Conselho Municipal de Saúde de Morros
Mandato 2021 a 2023

Homologo a Resolução nº 3, de 16 de março de 2023 nos termos da Lei Municipal nº 101 de 22 de março de 2004 e do Regimento Interno do Conselho Municipal de Saúde de Morros.


Daniela Guimarães Coutinho
Secretária Municipal de Saúde de Morros
Port. nº 024/2023
Mn. 2967-2

Daniela Guimarães Coutinho
Secretária Municipal de Saúde